


Laminat Arbeitsplatten 20mm, Tiefe wählbar, dazu empfehlen wir die Wandabschlussleiste, weiß, Typ ALB

Vollkernlaminat Arbeitsplatten 12mm, mit Porzellanwaschbecken kombinierbar

DB	weiße Laminatarbeitsplatte, Typ LIKE, 20mm stark, bis 50,5cm tief, Preis je Meter	152,00 €
DD	weiße Laminatarbeitsplatte, Typ LIKE, 20mm stark, bis 60,0cm tief, Preis je Meter	179,40 €
ALB	20mm starke, 40mm hohe Wandabschlussleiste zur Laminatarbeitsplatte DD, Preis je Meter	26,20 €
SB	Vollkernlaminatplatte, 12mm, weiß mit weißem Kern, bis 50,5cm tief, Preis je Meter	414,80 €
AS o8	12mm starker, 80mm hoher Vollkernwandabschluss zur Vollkernarbeitsplatte, Preis je Meter	110,80 €
VCF/OP	Porzellanwaschbecken ohne Überlauf, bündig in die LIKE Platte integriert	470,80 €
VCS/OP	Porzellanwaschbecken ohne Überlauf, bündig in die Vollkernplatte integriert	612,80 €

#### ALA Spenderoberflächen

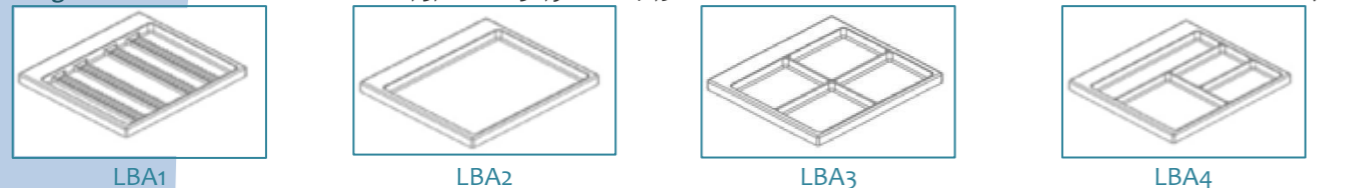
mit frei tauschbaren Spendermodulen. Weitere Ausstattungsdetails und Optionen finden Sie auf der ALA Typenliste. Die Standardfarbe ist Ioranweiß. Lackierung in Standard-RAL-Farben gegen 129,30 € Mehrpreis.



ALA 10	102,8cm l x 20cm t x 40cm h, Front weiß lackiert	1.304,70 €
ALA 10 V	102,8cm l x 20cm t x 40cm h, Front Glas	1.590,00 €
ALA 10 S	102,8cm l x 20cm t x 40cm h, Front Spiegel	1.733,20 €
ALA 10 VI	102,8cm l x 20cm t x 40cm h, indiv. Glasfront	1.855,10 €
LED 10	LED-Beleuchtung unter Spenderschrank montiert, Stromanschluss erforderlich	199,80 €
ALA S	Infratronic Flüssigkeitssensordispenser, mit Batterieset, universell für Seife oder Desinfektionsmittel	198,70 €
ALA S Halterung	Adaption für den Infratronic Sensordispenser	26,20 €
ALA 15	152,8cm l x 20cm t x 40cm h, Front weiß lackiert	1.591,30 €
ALA 15 V	152,8cm l x 20cm t x 40cm h, Front Glas	1.876,50 €
ALA 15 S	152,8cm l x 20cm t x 40cm h, Front Spiegel	2.090,80 €
ALA 15 VI	152,8cm l x 20cm t x 40cm h, indiv. Glasfront	2.245,20 €
LED 15	LED-Beleuchtung unter Spenderschrank montiert, Stromanschluss erforderlich	243,20 €


Alle LOOK Schränke sind mit einer sinnvollen Auswahl der untenstehenden Schubladeneinsätze bestückt, die individuell anpassbar ist.

Niedrige Schubladeneinsätze für Schub A, 3,1cm h x 38,9cm t x 42,5cm b



26,20 €

Schubladeneinsätze für Schub B, 9cm h x 38,9cm t x 44cm b



32,40 €

LBB 1 entspricht LBB 1 für Schub C, 14,5cm hoch

62,30 €

VELA - Edelstahl Spacersystem, in Verbindung mit YDM Organisationssystemen. Die klassische Arztschublade aktualisiert.



Die Spacer aus Edelstahl wurden konstruiert, um hochwertige Bohrerständer, Bohrerdesinfektion, Wattespender, Medikamenten-spender oder Abdrucklöffel optimal und hygienisch in einer Schublade der Höhe B zu platzieren. Bitte fordern Sie das separat erhältliche Infoblatt an.

Die Man & Machine Silikon-Tastaturen für obigen Schubladeneinsatz LBA 2, für Windows, tauschbares und uneingeschränkt im Autoklav sterilisierbares Cover laut Empfehlung des Robert-Koch-Institutes (RKI) vgl. www.rki.de



Tastaturbrett

- It's Cool Flat 34,5 x 11,5 x 2,5cm (150cm USB-Kabel) 115,20 €
- It's Cool Flat Wireless 34,5 x 11,5 x 2,5cm (Verbindung über USB-Dongle) Ersatzkabel oder -Cover separat erhältlich 170,40 €
- für Schubladeneinsatz LBA 2, Schublade A 98,70 €

Alle Preise verstehen sich inkl. Verpackung, zzgl. Lieferkosten und gesetzl. Mehrwertsteuer. Es gelten unsere AGBs.

Preise gültig ab 01.06.2023

Optidental

Optidental Spezialdepot GmbH  
Großlillenfeld 402 • 91722 Arberg  
Tel. +49 (0) 9836 / 751 999 -1 • Fax -2  
www.optidental.de • info@optidental.de



LOOK

DESIGN: GIANPAOLO PRADAL



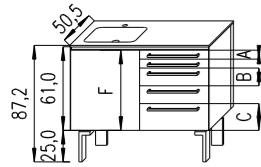
Loran  
everyday passion

#### Die Praxismöbel LOOK

- Herstellung aus verzinktem Stahl
- Langlebige und robuste Oberfläche mittels Pulverbeschichtung
  - Standardlackierung Ioranweiß
- (Optional in ausgewählten RAL-Farben und Metallic-Farben erhältlich)
  - Teleskopgeführte Schubkästen mit Selbsteinzug

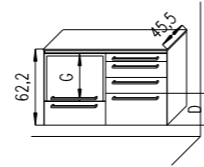
Der akzentuierte Dekorstreifen (Farbe optional) verleiht Ihrer individuell gefertigten Möbelzeile den bestimmten „LOOK“

Loranweiß ohne Mehrpreis, Aufpreis für Sonderlackierung in RAL, Fronten je Schrank oder 2 Seitenteile (metallic +100%)



**Maße Korpusse:** 50cm b x 61cm h x 45cm t  
**Höhe Füße:** 25cm + 0,5cm für höhenverstellbare Schraubfüße  
**Höhe Schubladen:** A = 6,5cm, B = 13cm, C = 19,5cm, D = 26cm,  
**Höhe Türen:** E = 45,5cm, volle Tür F = 58,5cm, Geräteklappe G = 39cm  
**Tiefe Arbeitsplatten:** wandmontiert = 45,5cm, opt. auch 50,5cm oder auf Anfrage

123,40 €



Die Schränke der Serie LOOK sind in M mit Griff oder P als PushPull lieferbar.

**LLA** Waschbeckenschrank mit Standardtür, Abfallkorb, P = Kniebedientüro  
**LLC** Waschbeckenschrank Schublade, Abfallkorb, P = Kniebedienschub

**LPA** Türenschränk mit 2 Fachböden  
**LPB** Schränk mit 1x Schublade B, Tür E mit 1 Fachboden  
**LPD** 30cm breiter Türenschränk mit 2 Fachböden

**Traylagerregal** für 10 Normtrays, 2x für LPA, 1x für LPD bestellen  
**L3A** mit 1x Schublade B, 1x Schublade C, 1x Schub D  
**L3B** mit 1x Schublade A, 2x Schublade D  
**Option PC** die Schublade D wird in eine Tür D getauscht, perforierter Boden zur Belüftung des PC, offene Rückwand zur Verkabelung

**L4A** mit 1x Schublade A, 2x Schublade B, 1x Schub D  
**L4B** mit 3x Schublade B, 1x Schublade C  
**L4C** mit 1x Schublade A, 1x Schublade B, 2x Schub C

**L5A** mit 2x Schublade A, 2x Schublade B, 1x Schub C  
**L5B** mit 3x Schublade A, 1x Schublade B, 1x Schub D

**L6A** mit 3x Schublade A, 3x Schublade B  
**L6B** mit 4x Schublade A, 1x Schublade B, 1x Schub C  
**L7A** mit 5x Schublade A, 2x Schublade B

**L5A 2** Doppel-Schubladenschrank mit 2x Schublade A, 2x Schublade B, 1x Schublade C  
**LRA** Geräteschränk mit versenkbarer Tür mit 2 Gerätetrays, Steckdosenleiste, 1x Schublade C

**L3AT** Schubladenschrank mit ausziehbarer Ablage MovingTray, 2x Schublade B, 1x Schublade C

**L6AT** Schubladenschrank mit ausziehbarer Ablage MovingTray, 4x Schublade B, 2x Schublade C

**LPF** 50cm breiter Türenschränk mit offener Rückwand für PC  
**LPC** Schränk mit 2x Schublade A, Tür E für PC  
**LPE** 30cm breiter Türenschränk mit offener Rückwand für PC

**LM 1** Wandbefestigung mit Seitenwänden für 1 Schränk  
**LM 2** Wandbefestigung mit Seitenwänden für 2 Schränke  
**LM 3** Wandbefestigung mit Seitenwänden für 3 Schränke  
**LM 4** Wandbefestigung mit Seitenwänden für 4 Schränke  
**LM 5** Wandbefestigung mit Seitenwänden für 5 Schränke (Standard loranweiß)

**LS 1** Fußgestell mit Seitenwänden für 1 Schränk  
**LS 2** Fußgestell mit Seitenwänden für 2 Schränke  
**LS 3** Fußgestell mit Seitenwänden für 3 Schränke  
**LS 4** Fußgestell mit Seitenwänden für 4 Schränke  
**LS 5** Fußgestell mit Seitenwänden für 5 Schränke (Standard loranweiß)

**LB 10** Sockel, 100cm breit, 23cm hoch  
**LB 15** Sockel, 150cm breit, 23cm hoch  
**LB 20** Sockel, 200cm breit, 23cm hoch  
**LFV 45** Seitenwand, 45,0cm tief  
**LFV 50** Seitenwand, 50,0cm tief  
**LFV 60** Seitenwand, 59,5cm tief (Standard loranweiß)

**Rollensets für obige Korpusse,**  
**KRLC** Rollenset mit Seitenwänden, Arbeitsplatte aus Corian  
**KRLV** Rollenset mit Seitenwänden, Arbeitsplatte aus Glas  
**KRLC 2** Doppelschränk-Rollenset mit Seitenwänden, Arbeitsplatte aus Corian  
**KRLV 2** Doppelschränk-Rollenset mit Seitenwänden, Arbeitsplatte Glas (Standard alle Seitenwände loranweiß)

M	P
	596,60 €
	723,60 €
529,30 €	558,00 €
753,50 €	795,90 €
529,30 €	558,00 €
	207,10 €
817,00 €	859,40 €
844,40 €	886,80 €
0,00 €	0,00 €
904,20 €	961,50 €
904,20 €	961,50 €
915,40 €	971,50 €
1.003,90 €	1.074,90 €
1.003,90 €	1.074,90 €
1.093,50 €	1.178,20 €
1.103,50 €	1.188,20 €
1.191,90 €	1.291,60 €
1.630,40 €	1.774,80 €
1.223,10 €	1.292,80 €
3.983,30 €	4.100,80 €
4.218,30 €	4.335,80 €
601,90 €	630,90 €
751,00 €	793,40 €
558,00 €	585,40 €
	140,70 €
	163,20 €
	183,10 €
	236,60 €
	255,30 €
	337,50 €
	394,80 €
	487,00 €
	701,20 €
	814,60 €
	193,20 €
	315,60 €
	377,30 €
	61,00 €
	76,00 €
	84,70 €
	600,30 €
	703,70 €
	970,20 €
	996,40 €

Arbeitsplatten: Zu den Schränken der Serie LOOK empfehlen wir Arbeitsplatten aus dem Mineralwerkstoff Corian® oder aus Glas. Auch Laminatarbeitsplatten mit Porzellanwaschbecken sind erhältlich.



Arbeitsplatten aus 12mm starkem Mineralwerkstoff Corian®, Standardfarbe Glacier White, andere Dekore auf unserer Corian Typenliste oder im Internet unter <https://www.corian.de/-colours-of-corian-r->

<b>Corian 12 A</b>	12mm starke, Corian-Platte Preisgruppe A, Zuschnitt ohne Kantenbearbeitung, Preis je Quadratmeter	836,00 €
<b>KRD</b>	Kantenbearbeitung für die 12mm starke Corian-Platte, Preis je Meter	43,00 €
<b>MISCH</b>	Bohrung für Mischbatterie, Kabeldurchführung oder Steckdose	56,80 €
<b>WAPL A</b>	12mm starker Wandabschluss, 50mm hoch (andere Höhe mögl.), lose zur bauseitigen Verklebung, je Meter	69,00 €
<b>WAPH A</b>	12mm starker Wandabschluss, 50mm hoch, ab Werk mit der Arbeitsplatte verklebt, Hohlkehle, je Meter	247,00 €
<b>Miami A</b>	Tiefgezogenes, nahtloses rechteckiges Corian-Waschbecken, 42cm x 30cm	1.049,20 €
<b>Atlanta A</b>	Nahtlos integriertes rechteckiges Corian-Becken, 40cm x 26cm, 5mm Kantenradius	1.187,30 €
<b>Chicago A</b>	Nahtlos integriertes rechteckiges Corian-Becken, 40cm x 30cm, 5mm Kantenradius	1.270,10 €
<b>Boston A</b>	viereckiges Corian-Waschbecken 37,5cm x 30,5cm nahtlos in die Arbeitsplatte gefügt, ohne Überlauf	1.247,10 €
<b>Orlando A</b>	rundes Corian - Waschbecken Innendurchmesser 37cm, nahtlos in die Arbeitsplatte gefügt, ohne Überlauf	1.047,70 €
<b>Adelaide 34</b>	rundes Edelstahlwaschbecken Innendurchmesser 34cm unterbündig montiert, ohne Überlauf, mit allen Corian-Platten kombinierbar	754,80 €
<b>Adelaide 25</b>	rundes Edelstahlwaschbecken Innendurchmesser 25cm unterbündig montiert, für Waschbeckenschränke ab 40cm, ohne Überlauf, mit allen Corian-Platten kombinierbar	703,80 €

Glasarbeitsplatte 15mm, auf der Unterseite in verschiedenen Farben lackiert. Satiniert und in Extraklarglas (Glas ohne Eigenfarbe) gegen Mehrpreis lieferbar.

<b>VB</b>	15mm Standard-Glasarbeitsplatte, 50,5cm tief, Farbe nach Wahl, Preis je Meter	543,00 €
<b>XB</b>	15mm satinierte Glasarbeitsplatte, 50,5cm tief, Farbe nach Wahl, Preis je Meter	671,30 €
<b>YB</b>	15mm extraklare Glasarbeitsplatte, 50,5cm tief, Farbe nach Wahl, Preis je Meter	651,40 €
<b>ZB</b>	15mm satinierte extraklare Glasarbeitsplatte, 50,5cm tief, Farbe nach Wahl, Preis je Meter	779,70 €
<b>VAS</b>	Rundes Edelstahlbecken 34cm Innendurchmesser wahlweise von oben eingesetzt oder untergeklebt	540,50 €
<b>VIV</b>	nahtlos eingeformtes, rechteckiges Glaswaschbecken in 15mm Glas	1.350,10 €
<b>AV o8</b>	8cm hoher Glaswandabschluss passend zur Standard-Glasarbeitsplatte 15mm, Preis je Meter	100,90 €
<b>AX o8</b>	8cm hoher Glaswandabschluss passend zur satinierten Glasarbeitsplatte 15mm, Preis je Meter	120,80 €
<b>AY o8</b>	8cm hoher Glaswandabschluss passend zur extraklare Glasarbeitsplatte 15mm, Preis je Meter	129,50 €
<b>AZ o8</b>	8cm hoher Glaswandabschluss passend zur satinierten extraklaren Glasarbeitsplatte 15mm, Preis je Meter	149,50 €